

GUÍA PARA PAGO DE REINSCRIPCIÓN 2026-A

1.- PAGO EN LÍNEA

2.- PAGO EN VENTANILLA

INGRESE A LA SIGUIENTE DIRECCIÓN

www.cbslp.mx/sistema/consulta

1.- PAGO EN LÍNEA

(Del 5 al 26 de enero)

NOTA IMPORTANTE


- SU PAGO EN LÍNEA, PUEDE SER CON TARJETA DE DÉBITO O CRÉDITO.
- DEBE TENER COMPRAS EN LÍNEA HABILITADAS Y UN
- NUMERO DE CELULAR RELACIONADO CON SU TARJETA BANCARIA PARA RECIBIR UN
- CÓDIGO VÍA MENSAJE DE TEXTO, SI NO TIENE RELACIONADO SU NUMERO DE CELULAR
- CON SU TARJETA FAVOR DE COMUNICARSE DIRECTAMENTE CON SU BANCO

a) Seleccione la opción **Pago en Línea Reinscripción**

The screenshot shows the CBSLP online payment system interface. At the top, there is a header with a logo. Below it, a blue bar contains the text: "Para acceder ingresa Número de Control y selecciona fecha de nacimiento del estudiante". Underneath, there is a form with the label "Ingresa aquí el Número de Control" and a text input field. Below the input field are three blue buttons labeled "Día", "Mes", and "Año". At the bottom of the form is a blue button labeled "Mostrar". Below the form, there is a section with the text: "Aquí está la opción para poder realizar el pago en línea de Reinscripción tercero y quinto semestres". In the center of this section is a red circle containing a button with a printer icon and the text "Pago en Línea Reinscripción". Below this button is the text: "Clic aquí para generar líneas de captura para Reinscripción tercero y quinto semestres". At the bottom of the section is another button with a printer icon and the text "Lineas de Captura Pago en Ventanilla Bancaria".

Le aparecerá la siguiente pantalla

- b) Capture su matrícula y su Curp, (favor de tener a la mano su archivo para evitar algún error), y [continuar](#)

PAGOS EN LÍNEA
PAGO CON TARJETA DE DEBITO O CREDITO SOLO VISA O MASTERCARD
NO ACEPTA: AMERICAN EXPRESS BANCO BIENESTAR

MATRICULA.
<input type="text"/>
CURP
<input type="text"/>
Continuar
Regresar
Para aclaraciones sobre su pago en línea, escribir a: pagoenlinea@cbslp.edu.mx

Le aparecerá la siguiente pantalla


c) Favor de verificar que la información sea correcta y si es correcta

CONFIRMAR HACER PAGO

PAGOS EN LÍNEA	
PAGO CON TARJETA DE DEBITO O CREDITO SOLO VISA O MASTERCARD	
NO ACEPTA: AMERICAN EXPRESS BANCO BIENESTAR	
	
MATRICULA.	
25SP[REDACTED]	
CURP	
[REDACTED]	
<input type="button" value="Continuar"/>	
<input type="button" value="Regresar"/>	
MATRICULA	
25SP[REDACTED]	
NOMBRE	
Daniel [REDACTED]	
Semestre al que se reinscribe <input type="checkbox"/> (Si no es correcto no pagar)	
CODIFICACION DEL PAGO	
[REDACTED]_154	
CANTIDAD A PAGAR \$ 2130	
Antes de pagar verifique que la matrícula y nombre del estudiante son correctos	
<input type="button" value="CONFIRMA HACER PAGO"/>	

Le aparecerá la siguiente pantalla

d) Debe **capturar los Datos Personales del Tarjetahabiente** **Hacer pago**



Alumno(a)
Daniel [REDACTED]
2 SP [REDACTED]
Código del pago
[REDACTED] 154
Cantidad a pagar
2130.00

[←](#) [Cancelar](#)

Capture por favor los Datos Personales del Tarjetahabiente

Nombre:
[REDACTED]

Apellido:
[REDACTED]

Calle:
[REDACTED]

Numero exterior:
[REDACTED]

Colonia:
[REDACTED]

Ciudad:
[REDACTED]

Estado:
San Luis Potosí

Telefono:
[REDACTED]


Codigo postal:
[REDACTED]

Correo electronico:
[REDACTED]

Hacer pago


Le aparecerá la siguiente pantalla

e) Selecciona el círculo para que puedas seguir avanzando y **continuar**



Le aparecerá la siguiente pantalla

f) Favor de ingresar los datos de la tarjeta que solicita y **continuar**





Por favor, ingresa los datos de tu tarjeta los cuales deben coincidir con los que diste para su apertura

Número de tarjeta*

Número de tarjeta 16 dígitos16/16

Vencimiento*

CVV*

Nombre(s)*

Nombre(s) del titular de la tarjeta

Apellidos*

Apellidos del titular de la tarjeta

Correo electrónico*

xxxxx@xxxxx.com

Teléfono*

4444444444

País*

MEXICO

País del titular de la tarjeta

Código Postal.*

XXXXX

Código Postal del titular de la tarjeta

Ciudad*

San Luis Potosí

Ciudad del titular de la tarjeta

Calle/prolongación/avenida*

XXXXXXXXXXXX

Domicilio del titular de la tarjeta

Número ext.*

XXXXX


Número int.

* Campos obligatorios

Regresar

Continuar

Si le llegara a aparecer la siguiente pantalla, quiere decir que ha capturado erróneamente un Dato, favor de verificarlo he intentar nuevamente para que pueda seguir con su proceso.




Detalles del Pago

Matricula: 2SSP02767
Pago: \$2130.00


PAGO CANCELADO

operationError : Por el momento no se pudo realizar la operación. Intente más tarde. - Ocurrió un error

 Cerrar

Le aparecerá la siguiente pantalla

g) Si toda la información esta correcta, seleccionar la opción **Pagar**



¿Confirmas la información de tu pago?

Referencia: [Redacted] 54

Monto total: \$2,130.00

Número de tarjeta: **** * [Redacted]

Referencia: [Redacted] _154

Monto total: \$2,130.00

Número de tarjeta: **** * [Redacted]

Titular de la tarjeta: [Redacted]

Le aparecerá la siguiente pantalla

- i) Le solicitará un **Código de verificación, el cual LE LLEGARA VÍA MENSAJE DE TEXTO A SU CELULAR** (por lo cual es importante tener relacionada su tarjeta con su número de celular, si no los tienes relacionados favor de comunicarse directamente a su Banco).

BANORTE

Pago Seguro

BANORTE VISA

Ingresa este código para continuar con tu compra por internet. Dudas comunicarse a BANORTE (55) 5140-5600.

Detalles transaccionales

Comercio: CONCENTRACION ING PROP

Monto: \$ 2,130.00 MXN

Número de tarjeta: [redacted]

Digite el código:

[Presione aquí para recibir un nuevo código](#)

Activar

[Preguntas Frecuentes](#) | [Política de Privacidad](#) | [Términos y Condiciones](#)

[Salir](#)

Una vez que ingrese el número de verificación, le aparecerá la siguiente pantalla

j) Seleccionar **Imprimir Comprobante**



Pago realizado correctamente

Si no obtiene su **COMPROBANTE** o no tiene la información correcta,
intente obtenerlo al siguiente día hábil o solicítelo al correo pagoenlinea@cbslp.edu.mx,
anote el nombre y matricula del alumno(a)

NO realice un doble pago

Imprimir Comprobante

Cerrar

Le aparecerá la siguiente pantalla

COLEGIO DE B
DIRECCIÓN ADMINI
Boma No. 115, Col. Cuarta d
Tél. 44 43 04 13 20
R.F.C. CBS-440801-QC1

www.cbslp.mx dice
Después de imprimir o generar el PDF cierre la ventana para finalizar

PLANTEL
Plantel 01 Soledad

FOLIO
1501-35840

Aceptar

NOMBRE DEL ALUMNO

MATRICULA

PERIODO
2026-A

FECHA DE IMPRESIÓN
18/12/2025

← DATOS DE LA TRANSACCIÓN →

Línea de Captura	Descripción	Referencia Bancaria	Pago(\$)	Momento de la Transacción	Transacción	Respuesta
26A410002P0125SP02767_157	CUOTA DE REINSCRIPCIÓN	100558673462	2130.00	2025-12-18 10:46:59	A	TARJETA APROBADA

Su pago se ha realizado con éxito

1.- PAGO EN VENTANILLA

(Del 5 al 14 de enero)

Líneas de Captura Para Pago en Ventanilla Bancaria, Practicaja,
Farmacias del Ahorro o App

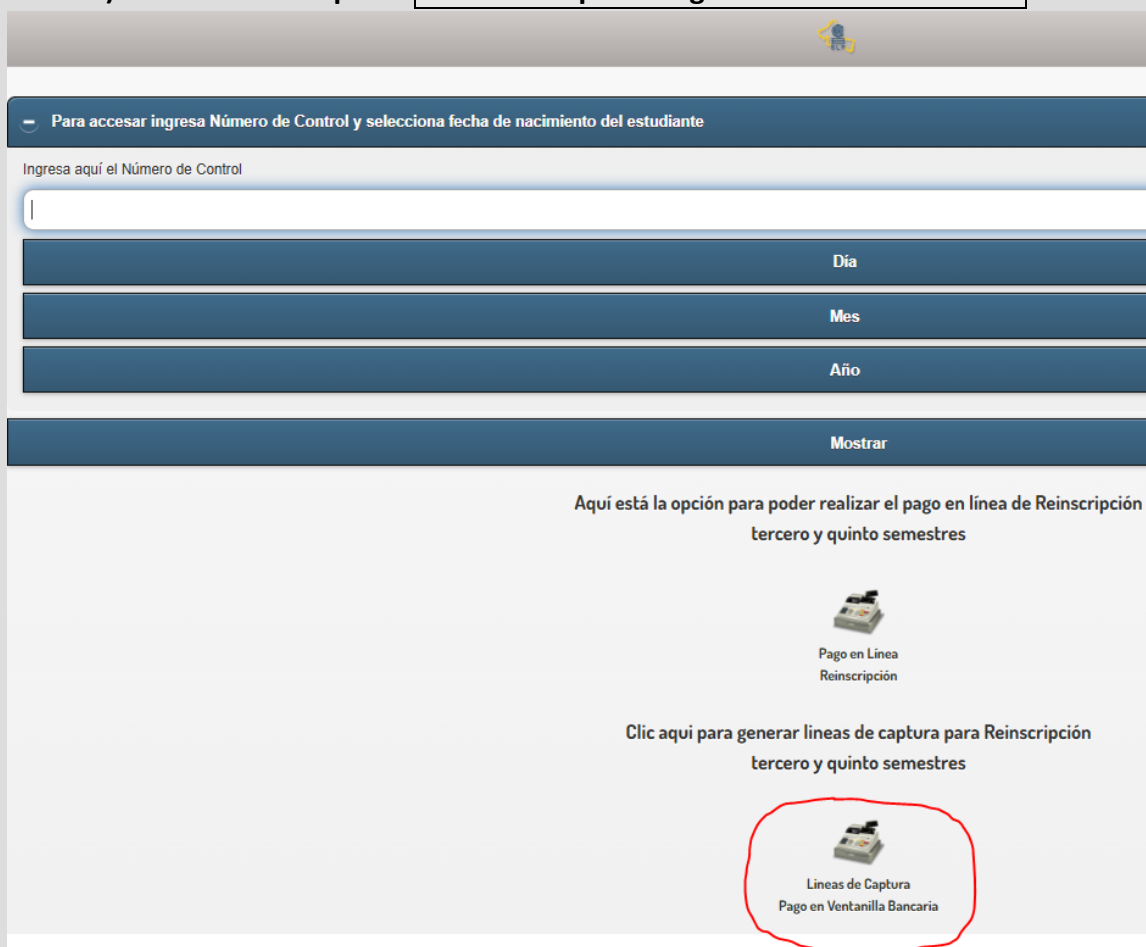
INGRESE A LA SIGUIENTE DIRECCIÓN

www.cbslp.mx/sistema/consulta

NOTA IMPORTANTE

- LAS SIGUIENTES LÍNEAS DE CAPTURA SON PERSONALES CONTIENEN INFORMACIÓN DEL ALUMNO.
- **NO SE DEBEN COMPARTIR**
- **NO SE DEBEN USAR PARA PAGAR REINSCRIPCIÓN DE UN ALUMNO DISTINTO**

a) Seleccione la opción **Líneas de Captura Pago en Ventanilla Bancaria**



The screenshot shows the CBSLP system interface. At the top, there is a header with a logo. Below it, a blue bar contains the text "Para acceder ingresa Número de Control y selecciona fecha de nacimiento del estudiante". Underneath, there is a form with a label "Ingresa aquí el Número de Control" and a text input field. Below the input field are three blue buttons labeled "Día", "Mes", and "Año". At the bottom of the form is a blue button labeled "Mostrar". Below the form, there is a section with the text "Aquí está la opción para poder realizar el pago en línea de Reinscripción tercero y quinto semestres". This section contains two options, each with a small icon of a cash register. The first option is labeled "Pago en Línea Reinscripción". The second option is labeled "Lineas de Captura Pago en Ventanilla Bancaria" and is circled in red.

Le aparecerá la siguiente pantalla

b) Capture su Matricula y seleccione **Buscar**

GENERAR LÍNEAS DE CAPTURA PARA PAGO BANCARIO
INGRESAR PARA GENERAR FORMATO CON LINEAS DE CAPTURA BANCARIAS

ESCRIBA EL NUMERO DE CONTROL (MATRICULA)
<input type="text"/>
Buscar
Regresar
Para aclaraciones escribir a: pagoentlinea@cbstp.edu.mx
Por favor indique nombre completo y número de control del estudiante para que la atención sea fluida

Le aparecerá la siguiente pantalla

c) Si sus datos son correctos seleccionar **Formato**

GENERAR LÍNEAS DE CAPTURA PARA PAGO BANCARIO
INGRESAR PARA GENERAR FORMATO CON LINEAS DE CAPTURA BANCARIAS

ESCRIBA EL NUMERO DE CONTROL (MATRICULA)
<input type="text" value="00SP000000"/>
Buscar
Regresar
NOMBRE

Plantel 01 Soledad
Semestre al que se reinscribe 2° (Si no es correcto comunicarse a Control Escolar de su Plantel)
Clic en el siguiente Botón para generar formato de pago
Formato
Para aclaraciones escribir a: pagoenlinea@cbslp.edu.mx
Por favor indique nombre completo y número de control del estudiante para que la atención sea fluida

Se generará un Formato con Líneas de Captura con toda la información para pago en;

**Líneas de Captura Para Pago en Ventanilla Bancaria, Practicaja,
Farmacias del Ahorro o App**